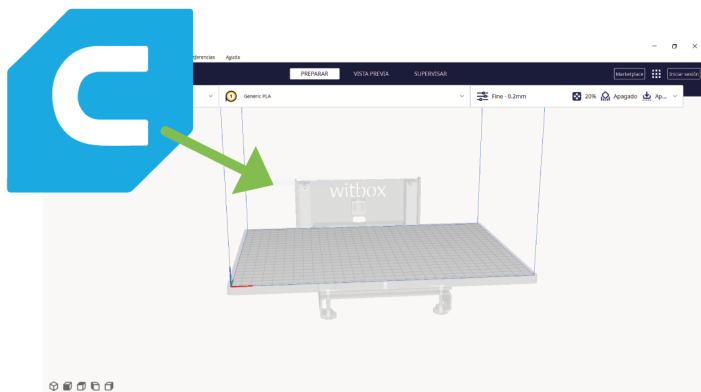


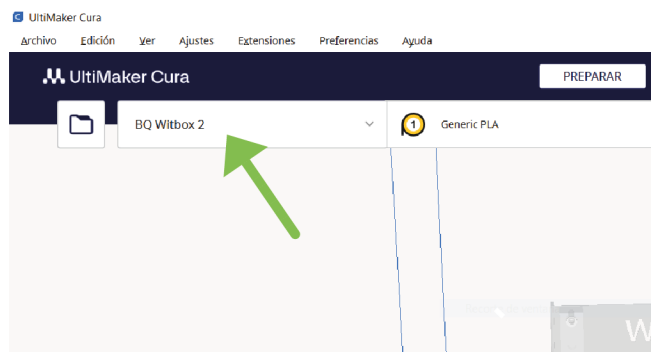
PROJECTE 3D

En aquest projecte farem la impressió 3D de titelles per a ombres xineses. Si no teniu impressora 3D, utilitzeu-les com a plantilla per calcar-ne els contorns sobre cartolina, retalleu-les i enganxeu-hi un bastonet.

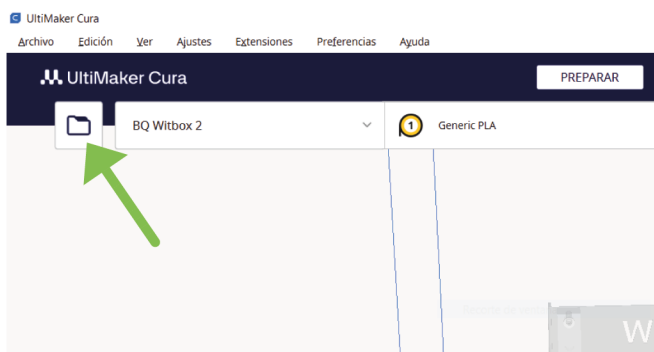
Com podeu imprimir els Models 3D?



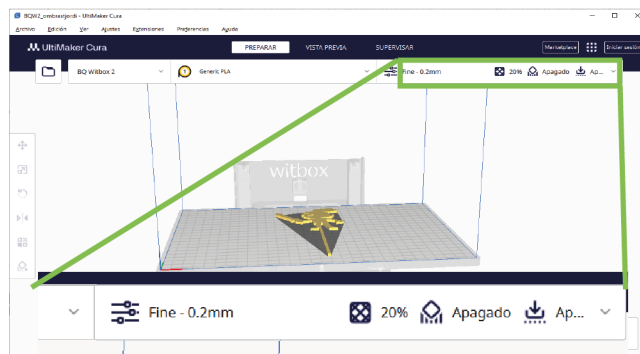
Obriu Ultimaker Cura



Escolliu el vostre model d'impressora 3D



Importeu-hi el model .STL



Escolliu el perfil

PERFIL D'IMPRESSIÓ

Resolució: Fine - 0.2mm / Extra Fast - 0.3mm

Resistència:

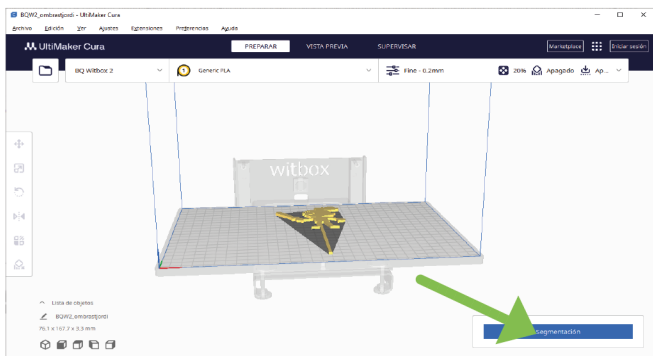
Densitat de farciment: 20%

Patró de farciment: Grid

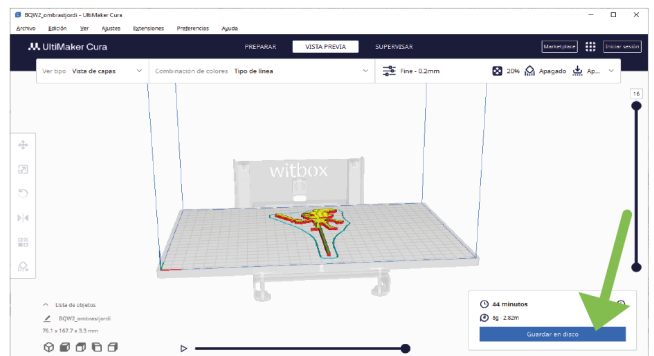
Gruix del perímetre: 1.2mm // 1.2mm

Suport: No


Adherència: No



Cliqueu sobre "Segmentación"



Deseu-ho al disc / USB



PLANTIL·LES

